



EVAKUASI CORPUS ALIENUM PADA TELINGA DAN HIDUNG



SOP No. Dokumen : 445/PK-M. MP / PTD / 001
 No Revisi : -
 Tanggal terbit : 05 - 03 - 2015
 Halaman : 1 / 3

**UPT
PUSKESMAS
MPUNDA**

Hadijah, A.Md.Keb
NIP. 196108211982122001


| | |
|--------------------|--|
| 1. Pengertian | Memberikan tindakan pertolongan akibat adanya asing yang masuk kedalam liang telinga atau lubang hidung. |
| 2. Tujuan | Sebagai acuan penerapan langkah-langkah dalam melakukan evakuasi corpus alienum pada telinga. |
| 3. Kebijakan | Surat Keputusan Kepala UPT Puskesmas Mpunda Nomor: 445/022/D/2015 Tentang: Layanan klinis yang menjamin kesinambungan layanan. |
| 4. Referensi | Pedoman kerja perawat IGD di RS. 1999 |
| 5. Prosedur | PERSIAPAN ALAT : <ol style="list-style-type: none"> 1. Pinset anatomis 2. Pinset chirrugis 3. Arteri klem 4. THT set 5. Kassa dan depres dalam tromol 6. Handschone / gloves steril 7. Neerbeken (bengkok) 8. Lampu kepala 9. Kom kecil/ sedang 10. Tetes telinga 11. Cairan pencuci luka dan disinfektan (Cairan NS) |
| 6. Langkah-langkah | <ol style="list-style-type: none"> 1. Petugas mencuci tangan 2. Petugas menggunakan sarung tangan 3. Petugas memberikan penjelasan pada pasien dan keluarga/pasien menandatangani Informed concent. 4. Petugas menyiapkan alat dan didekatkan pada pasien 5. Petugas memeriksa lokasi corpus alienum di liang telinga atau lubang hidung dan melakukan evakuasi |



**EVAKUASI CORPUS
ALIENUM PADA TELINGA
DAN HIDUNG**



**UPT
PUSKESMAS
MPUNDA**



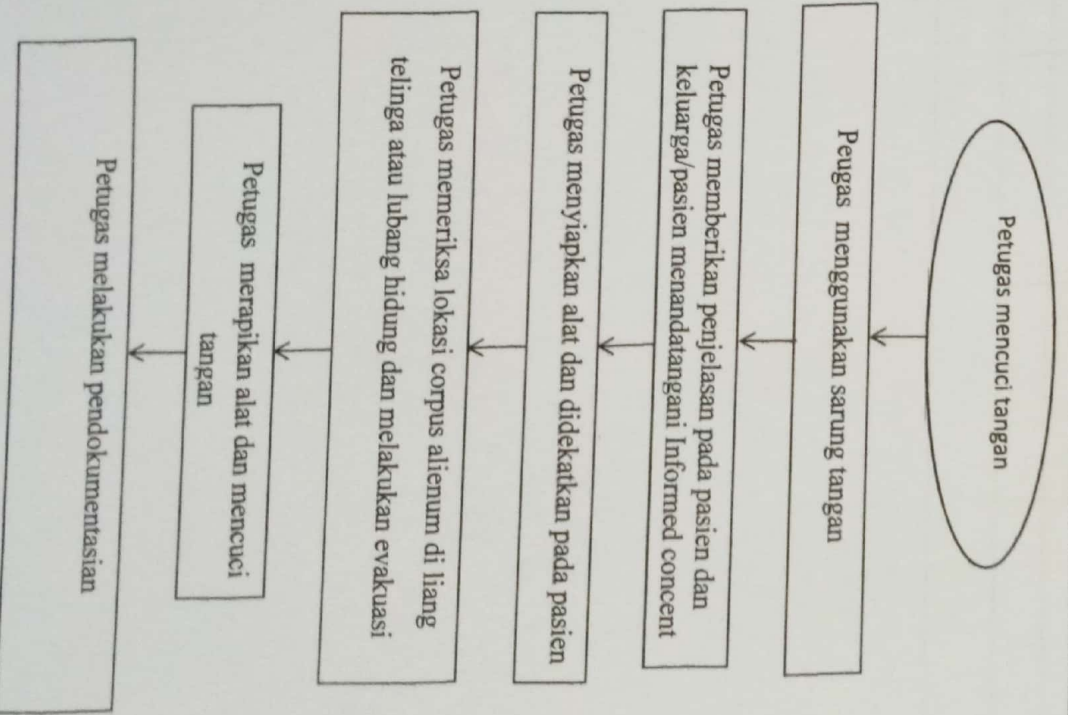
Hadijah, A.Md.Keb
NIP. 196108211982122001

SOP

No. Dokumen : 445/puskesmas/17D/keb/
No Revisi : -
Tanggal terbit : 05-03-2018
Halaman : 2 / 3

- 6. Petugas merapikan alat dan mencuci tangan
- 7. Petugas melakukan pendokumentasian

7. BAGAN ALIR



8. Hal-hal yang Perlu Diperhatikan

Lokasi corpus alienum dapat ditentukan pada pemeriksaan fisik.



**EVAKUASI CORPUS
ALIENUM PADA TELINGA
DAN HIDUNG**



**UPT
PUSKESMAS
MPUNDA**

SOP

No. Dokumen : 445/PMH.MP/1710/2015

No Revisi : -


Tanggal terbit : 05-03-2015

Halaman : 3 / 3

Hadiah

Hadiah, A.Md.Keb
NIP. 196108211982122001

| 9. Unit Terkait | Ruang tindakan | | | | | | | | | | | | | | | | |
|------------------------------|---|---------------|------------------------|---------------|------------------------|--|--|--|--|--|--|--|--|--|--|--|--|
| 10. Dokumen Terkait | Rekam medis pasien Register pasien | | | | | | | | | | | | | | | | |
| 11. Rekam Historis Perubahan | <table border="1"> <thead> <tr> <th>No.</th> <th>Yang di Ubah</th> <th>Isi Perubahan</th> <th>Tgl Mulai Diberlakukan</th> </tr> </thead> <tbody> <tr> <td> </td> <td> </td> <td> </td> <td> </td> </tr> <tr> <td> </td> <td> </td> <td> </td> <td> </td> </tr> <tr> <td> </td> <td> </td> <td> </td> <td> </td> </tr> </tbody> </table> | No. | Yang di Ubah | Isi Perubahan | Tgl Mulai Diberlakukan | | | | | | | | | | | | |
| No. | Yang di Ubah | Isi Perubahan | Tgl Mulai Diberlakukan | | | | | | | | | | | | | | |
| | | | | | | | | | | | | | | | | | |
| | | | | | | | | | | | | | | | | | |
| | | | | | | | | | | | | | | | | | |

| | | | | | | | | |
|---|-------------------------|---|---|--------------------------------------|---------------------------------|-------------------------|--|--|
|  <p>PUSKESMAS MPUNDA</p> | DAFTAR TILIK | | Evakuasi Corpus Allienum pada Telinga dan Hidung | | | Penanggung Jawab | | |
| | No. | : | Disiapkan Ketua Pokja UKP | Diperiksa Ketua Tim Akreditasi | Disahkan Kepala Puskesmas | | | |
| | No. Revisi | : | | | | | | |
| | Tanggal Mulai | : | | | | | | |
| | Berlaku | : | | | | | | |
| | Proses | : | | | | | | |
| | Halaman | : | | | | | | |
| | | | dr. Fitri Kurniasuci | Suratunisa, SKM | Hadjiah, Amd. Kep | | | |

| No | Kegiatan | Ya | Tidak |
|----|---|----|-------|
| | Apakah : | | |
| 1. | 1. Petugas mencuci tangan | | |
| | 2. Petugas menggunakan sarung tangan | | |
| | 3. Petugas memberikan penjelasan pada pasien dan keluarga/pasien menandatangani Informed concent. | | |
| | 4. Petugas menyiapkan alat dan didekatkan pada pasien | | |
| | 5. Petugas memeriksa lokasi corpus alienum di liang telinga atau lubang hidung dan melakukan evakuasi | | |
| | 6. Petugas merapikan alat dan mencuci tangan | | |
| | 7. Petugas melakukan pendokumentasian | | |